




取扱説明書

“丸めて収納” フードウォーマー Warmat ESW-100

(家庭用)

保証書付き



このたびは、**SplineTYO** (スプライン・トーキョー) 製品をお買い上げいただき、まことにありがとうございます。

- 取扱説明書をよくお読みのうえ、正しく安全にお使いください。
- 保証書は「お買い上げ日・販売店」などの記入を確かめ、取扱説明書とともに大切に保管してください。

はじめに

このたびは ESW-100 をお買いいただき、まことにありがとうございます。
ございます。

本商品をご家庭で手軽にご利用いただけるフードウォーマーです。
(業務用ではありません)。

ご使用前に必ず取扱説明書を良くお読みいただき、未長くご愛用
くださいますようお願いいたします。

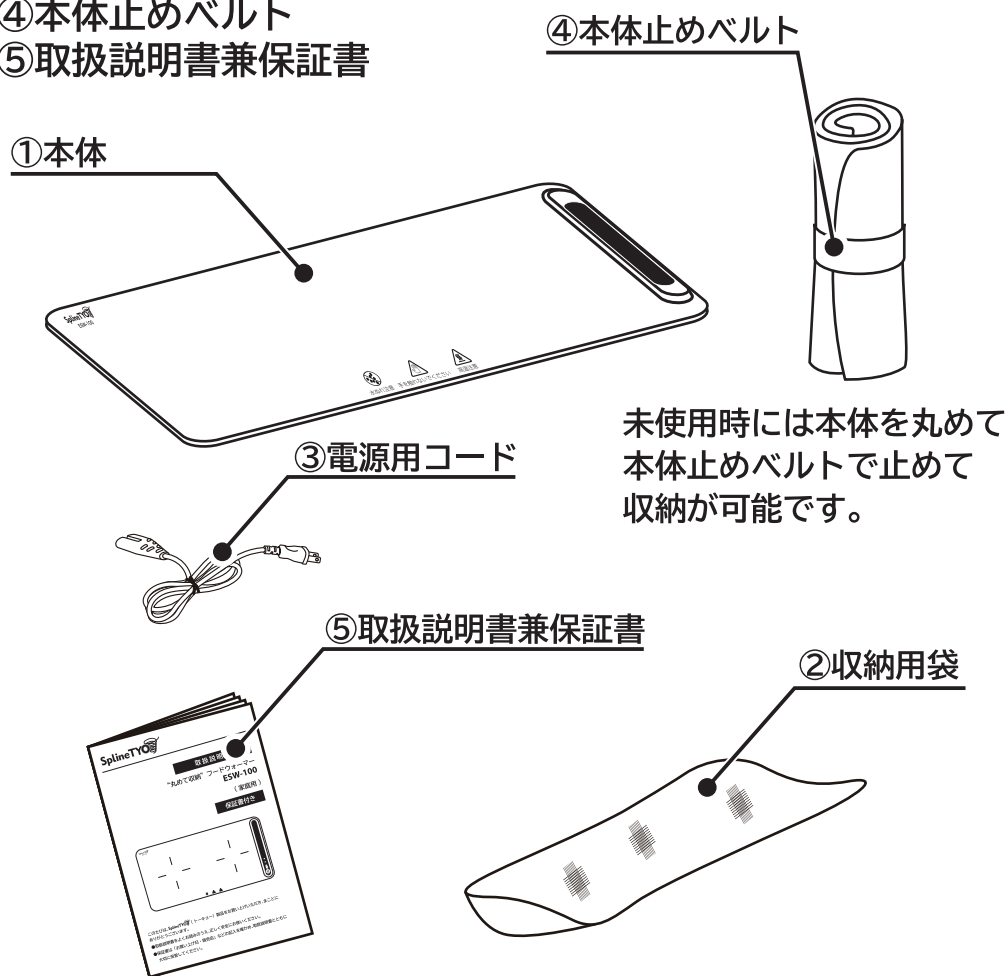
この取扱説明書には保証書がついておりますので大切に保管して
ください。

目次

梱包品のご案内	2
各部の名前と働き	3
使用上のご注意	4・5
使い方・こんなときは・仕様	6

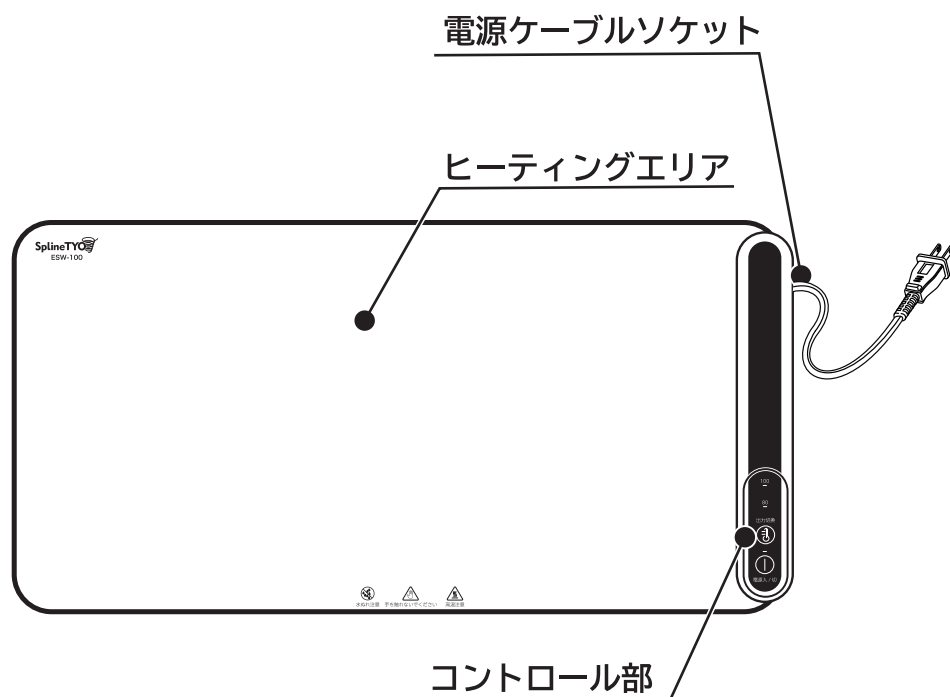
梱包品のご確認

- ①本体
- ②収納用袋
- ③電源用コード
- ④本体止めベルト
- ⑤取扱説明書兼保証書



本体及び付属品が揃っていることをご確認ください。
足りない物があるときには、お買上の販売店にご連絡ください。

各部の名前と働き



コントロール部

電源スイッチ
電源を入 / 切
します。



出力切換えスイッチ

押すたびに設定出力が
80と100で切替ります。
(80の場合で約80度、100の所で
約100度です。)

こちらの商品は、スイッチ等を2時間操作が無ければ、自動でスタンバイモードに入り、LEDも消え、本体も温まらなくなります。再開するには電源スイッチを押してください。



使用上のご注意

必ずお守りください

安全にご利用いただくために下記の注意事項を必ずお守りください

人への危害、財産の損害を防止するため、必ずお守り頂く事を説明しています。

■誤った使い方をしたときに生じる危害や損害の程度を区分して、説明しています。



 警告 「死亡や重症を負うおそれがある内容」です。	 注意 「軽傷を負う事や財産の損害が発生するおそれがある内容」です。
-------------------------------------------------------------------------------------------------------------------	----------------------------------------------------------------------------------------------------------------------------

■お守りいただく内容を、次の図記号で説明しています。

 してはいけない内容です。	 実行しなければならない内容です。
------------------------------------------------------------------------------------------------	----------------------------------------------------------------------------------------------------


警告

電源プラグやコードは

-  ●コンセントや配線器具の定格を超える使い方や、交流 100V 以外での使用はしない
(たこ足配線などで定格を超えると、発熱による火災の原因)
- コードや電源プラグを破損するようなことはしない
傷つける、加工する、高温部に近づける、無理に曲げる、ねじる、引っ張る、重い物を載せる、束ねる、挟み込むなど
(感電・ショートによる火災の原因)※修理は販売店にご相談下さい
- コードが傷んだり、コンセントの差し込みが緩いときは使用しない
- 差込口にピンなどの金属片やゴミを付着させない
(感電・ショートによる火災の原因)
- 濡れた手で電源プラグの抜き差しをしない
(感電の原因)
- 子どもなど取り扱いに不慣れな方だけで使わせたり、乳幼児に触れさせたりしない
(やけど・感電・けがの原因)
- 本体に水をかけたり、水につけたりしない
(感電・ショートによる発火の原因)
- 自分で絶対に分解や修理、改造をしない
(火災・感電・けがの原因)⇒修理は、販売店にご相談ください
- 乳幼児に電源コードをなめさせない
(感電・けがの原因)
-  ●コンセントでは定格 15A 以上を単独でつかう
(発火の原因)
- 電源プラグは根元まで確実に差し込む
(発煙・発火・感電の原因)
- 電源プラグ、差込口のほこりなどは定期的にとる
(ほこりなどがたまると、湿気などで絶縁不良となり火災の原因)※電源プラグを差込口から抜き、乾いた布でふく



使用上のご注意

警告

-  **異常・故障時には直ちに使用を中止し、電源プラグを抜く**（発煙・発火・感電けがの原因）
《異常・故障例》
- コード・電源プラグが異常に熱くなる
 - コードに深い傷や変形がある
 - コードを動かすと通電したり、しなかったりする
 - 本体が異常に熱くなったり、焦げくさいにおいがする
 - 本体に触れると、ビリビリ電気を感じる
- ⇒すぐに販売店に点検・修理を依頼してください


注意

本体などの取り扱いは

-  ●不安定な場所で扱わない
 - 新聞紙・ビニール製のクロス・じゅうたん・ホットカーペットなど熱に弱い敷物や熱に弱い素材の上で使わない
 - 使用中・使用後しばらくは高温部にさわらない
 - 壁や家具の近くで使わない
（蒸気や熱で壁や家具をいため、変色・変形の原因）
 - 密閉状態にある食品（缶詰めや瓶詰めなどを）を直接加熱しない
（破裂してたり高温になりやけど・けがの原因）
 - 耐熱温度 120℃を下回る食器や鍋を使用しない
（破裂してたり高温になりやけど・けがの原因）
 - ヒーティングエリアの端に不安定な状態で食器等を置かない
（倒れたりしてやけど・けがの原因）
-  ●さめてからお手入れする
（高温部に触れるとやけどの原因）

注意

電源プラグは

-  ●使用時以外は、電源プラグをコンセントから抜く
（感電や漏電火災の原因）
- 電源プラグを抜くときは、コードを持たずに必ず電源プラグを持つ
（感電やショートによる発火の原因）

使い方

1. 付属の電源用ケーブルをコントロール部の電源ケーブルソケットにしっかりと差し込み、電源プラグをコンセントに差し込みます。
 - ①電源スイッチを押して白いLEDが点くのを確認します。
 - ②出力切換えスイッチを押して、希望の出力を選びます。
2. 使用する。
 - ・使用中はフードウォーマー表面及び裏面のヒーティングエリアが高温になっておりますので触れないでください。

使用後は

1. 電源スイッチを押して電源を切る。
2. 電源プラグを抜く。
3. 本体が冷めてから電源コードを差込口から抜く。
 - ・使用後しばらくはフードウォーマー表面及び裏面のヒーティングエリアが高温になっておりますので触れないでください。
4. 本体が冷めてから本体とコードを丸め、収納袋に入れます。

こんなときは

- お問い合わせや修理を依頼される前にご確認ください。

症状

フードウォーマーが温まらない

原因と処置

- 電源プラグがコンセントから抜けている
→コンセントにしっかりと差し込む
- 本体側の電源プラグが本体の奥まで差し込まれていない
→奥まで確実に差し込む

仕様

品名	ESW-100	電源	100V 50・60Hz
消費電力	200W	コードの長さ	1.8m
外形寸法(約mm)	465(幅)×230(奥行)×12.3(高さ)	重量(約kg)	0.8kg

保証書

持込修理

フードウォーマー保証書

取扱説明書・本体表示などの注意書きに従った使用状態で保証期間内に故障した場合には、無償修理いたします。

修理の際にはやむを得ず代替え品との交換や元の色と変わる場合がありますがご容赦くださいますようお願いいたします。

製品と本書をご持参の上、お買い上げの販売店にお申し付けください。この製品は持込修理対象商品ですので、郵送などで修理依頼された場合の送料などはお客様負担となります。



お客様相談窓口

受付時間 9:00～12:00 13:00～17:00
月曜日～金曜日（土曜日、日曜日、祝日、弊社休業日は除く）

修理・取扱い・消耗品や部品ご購入などのご相談は、まずお買い上げのご販売店様にお問い合わせください。

ご転居やご贈答品などでお困りの場合は弊社（株式会社 EP）の「お客様相談窓口」にお問い合わせください。

所在地、電話番号等は変更になることがございますので、あらかじめご了承ください。

03-5812-4645